

ТРИ ШАГА ДЛЯ ЗАКЛЮЧЕНИЯ СОЦИАЛЬНОГО КОНТРАКТА



1 ВЫБРАТЬ ОДНО ИЗ НАПРАВЛЕНИЙ, ПО КОТОРЫМ МОЖЕТ БЫТЬ ЗАКЛЮЧЕН СОЦКОНТРАКТ:

- Поиск работы (профобучение и дополнительное образование с получением пособия)
- Осуществление деятельности в качестве ИП или самозанятого (открытие, развитие, восстановление)
- Ведение личного подсобного хозяйства в качестве самозанятого
- Иные мероприятия

**РАЗМЕР ПОДДЕРЖКИ
МОЖЕТ ДОСТИГАТЬ ДО 350000 РУБЛЕЙ**

(в зависимости от направления)

2 СОСТАВИТЬ ПЛАН РАСХОДОВ С УКАЗАНИЕМ ПЛАНИРУЕМЫХ МЕРОПРИЯТИЙ, СРОКОВ ИХ РЕАЛИЗАЦИИ, РАСЧЕТА ЗАТРАТ И СОБРАТЬ НЕОБХОДИМЫЕ ДОКУМЕНТЫ (полный перечень документов на <https://cszn.info/>)

3 ОБРАТИТЬСЯ ЗА СОЦКОНТРАКТОМ УДОБНЫМ ВАМ СПОСОБОМ:

- МФЦ ЛО
- Портал государственных и муниципальных услуг (функций) ЛО
- Филиалы Центра социальной защиты населения ЛО (ЦСЗН)

#соцконтракт47

КОНСУЛЬТАЦИЮ МОЖНО ПОЛУЧИТЬ







по единому бесплатному номеру: **8(800)350-06-05**

в группах в социальных сетях:   @soc_47



Необходимые документы



-  Заявление и согласие на обработку ПД (шаблон выдается при подаче заявления в МФЦ или ЦСЗН)
-  Паспорт
-  Документы, подтверждающие проживание на территории Ленинградской области (страница пропуски, временная регистрация, форма 8, форма 9)
-  Документы, подтверждающие родственные отношения гражданина и членов его семьи (паспорта, свидетельства о рождении детей, свидетельства о заключении брака)
-  Документы, подтверждающие сведения о доходах за 3 последних месяца.
-  План мероприятий (что собираетесь делать для поиска работы)